born in the wind

Bei uns an der Nordsee bläst uns der Wind mit voller Kraft direkt ins Gesicht. Das ist wie eine Einladung mit ihm zu Spaß zu haben. Dann packt sie uns wieder: die Leidenschaft, mit diesem „windigen“ Kumpel loszuziehen und mit ihm den Strand, die Wellen und den Himmel zu erobern.

Dabei darf es rasant zugehen. Wenn der Wind uns mit dem Kite übers Wasser jagt, uns abheben und den Himmel berühren lässt, uns im Buggy über den Sand oder auf dem Board über den Schnee treibt, werden wir auf jedem Untergrund ein Teil der Naturgewalt.

Um diese Einheit spüren zu können, braucht ihr zuverlässiges, robustes und leicht zu bedienendes Sportmaterial, das euch zum nächsten Level bringt - Einsteiger genauso wie Profis. Das entwickeln und bauen wir seit 1997 selbst. Denn nur wer den Wind mit all seinen Facetten kennt und vom Sport mit ihm begeistert ist, weiß, worauf es bei einem perfekten Kite ankommt.

Wir sind anders: Teure Designs, komplizierte Technik und kostspielige Werbeträger brauchen wir nicht. Das macht unsere Produkte erschwinglich. Jeder soll unsere Passion für den Kitesport teilen können. Denn HQ4 baut seine Kites für euch: Eure Wünsche sind unsere Herausforderung - im Wind geboren.

_Fotos: Götz Sommer
_Special thanks to:
maloja
www.lacalettakite.com
www.freese-freizeit-mobile.de

PUNTA TRETTU

In Punta Trettu zieht es uns an den Strand. Hier im Südwesten Sardiniens sind die Kite-Bedingungen bei Nordwest- und Westwind grandios. Eine Landzunge deckt die Uferzone komplett ab. Dahinter herrschen perfekte Flachwasserbedingungen. Gerade für Einsteiger ist es hier ideal: der Stehbereich ist sehr groß ist und der Wind kommt clean rein. Das macht den Spot sehr sicher. Bei starkem Wind geht es hoch hinaus, was den Ort auch für erfahrene Kiter interessant macht.

_FACTS

TOPAZ



Du suchst einen rassigen Freeride-Kite? Du willst nicht nur Freeriden, sondern auch Freestylen? Dann ist der Topaz der optimale Kite für dich.

Hohe Loops und ausgehakte Moves beherrscht der Topaz in Perfektion, ohne dabei auf einen großen Windbereich oder Komfort verzichten zu müssen. Gerade die kleinen Größen zeigen bei aktiver Flugweise ihr ganzes Potential und überzeugen durch massiven Lift und eine hohe Beschleunigung.

Um Dir diese Eigenschaften zu „liefern", haben wir beim Topaz bewusst eine C-ähnliche Auslegung mit 3 Struts gewählt, die robust gebaut ist, um deine härtesten Moves schadlos zu überstehen.

Das effektiv arbeitende Profil bildet mit dem Shape die perfekte Symbiose für ein direktes Lenkverhalten bei zugleich sehr guter Rückmeldung. Robuste Verstärkungen an der Leading Edge und den Wingtips garantieren Dir auch unter harten Einsatzbedingungen eine lange Lebensdauer.

FACTS ////////////////////////////

- Sehr gute Loop- und Sprungeigenschaften
- Direktes Lenk- und Drehverhalten
- Stabiles 3-Strut-Design
- Gute Unhooked-Eigenschaften
- Einfach zu fliegen

BEGINNER	▬▬▬▬
INTERMEDIATE	▬▬▬▬▬▬
EXPERT	▬▬▬▬▬▬
HANGTIME	▬▬▬▬
LIFT	▬▬▬▬▬▬
TURNING SPEED	▬▬▬▬▬▬

ACCESSORIES (INCL.) /////////

- Hochwertiger Rucksack
- Mehrsprachiger LEI Kites-Guide

_KITE DETAILS

TOPAZ



_Performance

Der Topaz ist eine Spaßmaschine, die von sanft bis radikal geflogen werden kann, ohne den Piloten zu überfordern. Die Leistung des Topaz ist zu jeder Zeit abrufbar und kann durch aktives Fliegen stetig gesteigert werden. Aufgrund seines leistungsstarken Profils zeigt der Topaz auch unter Leichtwindbedingungen für einen Kite seiner Klasse eine sehr gute Performance.

_Shape

Das 3-Strut-Design des Topaz orientiert sich in seiner Auslegung an einem Open-C Konzept. Die leicht über die Flügelenden gezogene Leading Edge hilft beim Wasserstart und garantiert eine hohe Depower-Leistung sowie maximalen Fahrkomfort.

_Bridle

Für ein direktes Feedback und kurze Lenkwege wurde die Waage des Topaz äußerst kurz gehalten. Verwickelungen der einzelnen Waageschenkel um das Wingtip sind somit ausgeschlossen, außerdem erhalten ambitionierte Rider immer eine optimale Rückmeldung an der Bar.

_Material

Der Materialmix des Topaz ist auf härteste Belastungen ausgelegt. Für das Gerüst des Kites wurde extrem steifes Dacron gewählt, um eine optimale Rückmeldung des Kite zu erhalten. Kevlar-Patches als Verstärkungen an der Leading Edge schützen vor Scheuerstellen, das Tuch aus dem Hause Tejin garantiert Farbechtheit und Langlebigkeit.

Technische Daten auf Seite 50 - 51.

_FACTS

MONTANA X



Du willst Leistung, wenn es in die Berge geht? Einen Schirm der Dich bei bereits sehr wenig Wind mit genug Power im Loop über die steilsten Hänge zieht und bei der Abfahrt stabil vor Dir steht?

Genau das war unser eigener Antrieb bei der Entwicklung des „Montana". Denn gerade in den Bergen bewegt man sich häufig in Grenzbereichen. Leistung ohne Ende, die extrem beherrschbar bleibt sowie eine hohe Flugstabilität und Depower-Leistung standen beim „Montana" an erster Stelle des Entwicklungsplanes.

Stabil, direkt, schnell und einfach nur krass – für euch Freerider und Freestyler gemacht, um richtig zu rocken. Du willst den Punch fühlen, wenn Du mit der Bar arbeitest, dich der Schirm nach oben katapultiert und nach einer gefühlten Ewigkeit wieder absetzt? All diese Eigenschaften haben wir im „Montana" vereint und für dich einen Snowkite gebaut, der alles mitbringt, um aus jeder deiner Sessions ein perfektes Erlebnis zu machen.

FACTS ////////////////////////////////

- Erhöhte Kammeranzahl für mehr Performance
- Extrem stabil im Flug
- Smooth Power Delivery im Loop
- Leichtwind-optimiert
- High-end-Segeltuch und -Waagematerial

BEGINNER	▬▬
INTERMEDIATE	▬▬▬▬▬
EXPERT	▬▬▬▬▬▬
HANGTIME	▬▬▬▬▬
LIFT	▬▬▬▬▬▬
TURNING SPEED	▬▬▬▬▬▬

ACCESSORIES (INCL.) /////////

- Hochwertiger Rucksack
- Mehrsprachiger Open Cell Kites-Guide

_KITE DETAILS

MONTANA X

_Performance

Schnell, direkt und zugstark – das sind die Charakteristika des „Montana". Der „Montana" besticht durch einen stets abrufbaren, starken Lift. Durch eine leicht erhöhte Kammeranzahl wurden die Hangtime-Eigenschaften der aktuellen „Montana"-Generation nochmals deutlich erhöht. Der Abruf von Leistung in allen erdenklichen Situationen macht den „Montana" zu einem besonders ausgewogenen Kite, der die Erwartungen ambitionierter Rider geradezu perfekt erfüllt.

_Shape

Das neue „Montana"-Shape bietet die perfekte Balance zwischen Stabilität und Performance. Die Lufteintrittsöffnungen sind so gestaltet, dass in allen Fluglagen eine optimale Anströmung des Profils gewährleistet und der Innendruck maximal hoch gehalten wird. Die breiten Wingtips wurden optimal für eine gute Kraftübertragung designed und helfen den Kite optimal zu beschleunigen.

_Bridle

Die Verarbeitung hochwertiger Materialien gewährleistet eine nahezu wartungsfreie Waage. Dazu bedienen wir uns seit Jahren aus dem Gleitschirmsegment und arbeiten mit einem Mix vorgereckter Dyneema-Leinen. Leinenstärken und -durchmesser werden dabei exakt aufeinander abgestimmt, um den Luftwiderstand zu minimieren. Am Mixersystem kommen extrem langlebige Rostan-Pulleys zum Einsatz.

_Material

Zum Einsatz kommt unser bewährtes 30D-Tuch, welches ein geringes Gewicht mit hoher Robustheit kombiniert. Dadurch ist eine lange Lebensdauer des „Montana" gewährleistet. Um eventuelle Abstürze unbeschadet zu überstehen haben wir die Profilwände mit einem leicht dickeren Tuch ausgestattet. Gerade bei Loops oder höhen Flügen steigen die Belastungen auf das eingesetzte Material enorm an. Dacron-Verstärkungen an den Waageaufnahmen bieten genügend Reserven, um selbst stärksten Beschleunigungen zu widerstehen.

Technische Daten auf Seite 50 - 51.

_TRAINER KITE

RUSH

250
Art. Nr. 118033

200
Art. Nr. 118031

300
Art. Nr. 118035

Du suchst einen Trainerkite und willst Power und Speed erleben? Dann ist der Rush der perfekte Kite für dich. Die robuste Zellenstruktur verzeiht Abstürze und die durchdachte, minimierte Waage ermöglicht sogar einen Wiederstart mit nur zwei Leinen.

Unser Trainerkite-Know How für Dich – egal in welchem Windbereich du dich bewegst, du wirst stets die Kontrolle über den Rush behalten, denn wir haben bei der Entwicklung viel Wert auf hohe Beherrschbarkeit gelegt. So ermöglicht dir der Rush einen schnellen und sicheren Einstieg in den Kitesport. Langlebigkeit ist ebenfalls ein wichtiges Ziel, daher werden beim Rush keine Kompromisse bei der Verarbeitung eingegangen.

FACTS ////////////////////////////////

- extrem robuste Zellenstruktur
- sofort flugfertig angeleint
- reduzierte Waage
- gute Leichtwind-Eigenschaften
- einfachste Kontrolle

BEGINNER	■■■■■■
INTERMEDIATE	■■■■□□
EXPERT	■□□□□□
HANGTIME	□□□□□□
LIFT	■□□□□□
TURNING SPEED	■■■■■□

ACCESSORIES (INCL.) ///////////

- Coole Schultertasche
- Control Bar 50 cm
- Dyneema-Lineset
- Safety System
- Trainerkite-Guide

_TRAINER KITE

RUSH PRO

300

250

350

Du suchst einen Kite, der alle Anforderungen eines echten Powerkites erfüllt? Eine satte Leistung bietet, beherrschbar und durch ein ausgetüfteltes Kammersystem extrem robust ist? Unsere „Rush Pro"-Trainerkite-Range wurde entwickelt, um genau diese Wünsche zu erfüllen. Mit dem „Rush Pro" erlernst du den sicheren Umgang mit Kites und bist mit der effektiven 3rd-Line-Safety jederzeit Herr der Lage. Denn eine gute Kontrolle ist bei Trainerkites höchstes Gebot. Wir möchten, dass du sicher dein nächstes Level erreichst.

FACTS ////////////////////////////////

- extrem robuste Zellenstruktur
- dritte Leine für optimale Sicherheit und zuverlässigen Rückwärtsstart
- sofort flugfertig angeleint
- reduzierte Waage für weniger Luftwiderstand
- gute Leichtwindeigenschaften

BEGINNER	■■■■■■
INTERMEDIATE	■■■■□□
EXPERT	■□□□□□
HANGTIME	□□□□□□
LIFT	■□□□□□
TURNING SPEED	■■■■■□

ACCESSORIES (INCL.) ///////////

- Coole Schultertasche
- Control Bar 50 cm
- Dyneema-Lineset
- Safety system
- Trainerkite-Guide